

アイデア通信

第34号 春号



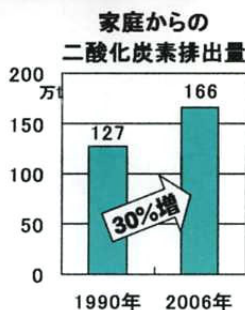
須藤です

桜が満開になり新入学の時期を迎えました。振り返れば1年前、うちの娘も真新しいランドセルを背負い、入学式を迎えました。それから早一年が過ぎ、今度は新入生を迎える立場となりました。はたして下級生を迎えられるほど成長したのでしょうか？ 親としては毎日毎日怒ってばかりでなかなか素直に見つめることが出来ないのですが、よくよく我が子を見つめてみると、素直で思いやりのある子に育ってくれているなと感じました。やはり親だけではなく、いろいろな人が関わることで、その子の良いところを引き出してくれているのが良く分かります。私も積極的に人に関わって行き、思いやりのある子に育てて行きたいと思います。



ストップ温暖化!

2020年までに二酸化炭素6%削減宣言した日本ですが、2006年現在、全体では減るところか6.4%増えています。家庭から出る二酸化炭素量も年間約16,600万ト。基準年より30%も増加しています。



こうした背景のなか、家庭からの排出を抑制しようとさまざまな取り組みがされています。そのなかでアイデアは断熱リフォームをご紹介します。

断熱リフォーム

ご存知の通り、壁や床下・天井裏などに断熱建材等を入れて熱の伝導を防ぐものです。昨今商品改良がされ、大掛かりな工事や建替えをしなくても家を性能アップさせることが可能になりました。そこで、皆さんに役立つ情報をお知らせします。

【塗装編】

塗装で断熱？という疑問が出てくるとと思います。塗料の中に空気を含むバブルが入っており、これが断熱の役目を果たします。4回塗り重ねることで夏場の室内温度を6~8℃下げる効果を発揮し、冬場は冷気を遮断し室内温度を保ちます。これにより冷暖房費が抑えられ、光熱費削減に一役かいます。

しかも耐久年数は15年です。



壁や天井を剥がして断熱材を入れるより安上がりで効果的です。近い将来塗りの替えを予定している方は一考の価値があります。

【窓編】

建物表面積の約25%を占める窓。夏場窓から入る熱は71%、冬場窓から逃げる熱は48%です。



夏は暑いまま、冬は寒いまま

原油高騰が続き、この4月から値上げが実施される光熱費。少しでも抑えたいのに窓から出入りする熱で冷暖房の効率が悪くなっています。

これをエコガラス(複層ガラス)に変えることで年間の冷暖房費が43%削減できるとされています。金額にして¥51,572/年。(板ガラス協会資料)

このエコガラスによる省エネ効果は行政も注目しており、一定基準を満たす工事に関しては補助金を出したり、減税の対象となる特別措置をしています。また、もっとお手軽にできる断熱方法として、窓ガラスコーティングもあります。断熱効果のある透明塗料を窓ガラスに塗ることで熱の進入出を防ぎます。

ご紹介した断熱塗装・窓ガラスともに冬場の結露防止に役立ち、健康で快適な住環境が長期間保てるという大きなメリットがあります。



こんな人にオススメ

- ① 結露に悩んでいる
- ② 冷暖房費を少しでもおさえたい
- ③ 暑い・寒いをどうにかしたい
- ④ 修繕費用をおさえたい



1つでも当てはまる方はご相談下さい。



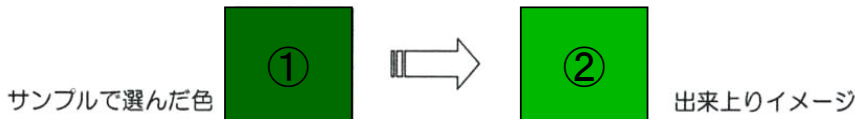
こんなはずじゃなかった失敗例と対策4 「失敗しない外壁塗装の色選び」

外壁塗装をする際に皆さん悩むのが色の問題。色を変えてみたいけど実際に塗ったら「奇抜すぎてちょっと恥ずかしい」「なんか色褪せた感じで塗り替えただかかわかんない」等、失敗するのが怖くて色が変わられない…。という声も多いのです。今回は、どうしたら納得のいく色を選べるか注意点についてお話しします。

【サンプルはあくまでも目安で実際とは違う！】

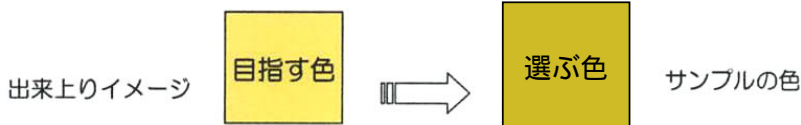
見積り時に必ず色見本を見て色を決めるのですが、2～3cmの小さな見本帳で選んでも失敗しがちです。なぜならサンプルで見た時より、出来上がりの方が色合いがハッキリ明るく見える傾向があるからです。

例えば、サンプルの中から①を選んだとします。しかし、実際出来上がるとこの①よりも数段明るく鮮やかな②のようなイメージで見えることが多いのです。



【選び方のポイントは彩度と明度をワンランク下げて選ぶ】

色選びで大切なのは見本帳だけでなく、塗り板見本(30cm角位のもの)や試し塗りなど、大きな面で確認をすることがポイントです。また、塗料のグレードにもよりますが、経年劣化によって色褪せも生じてきます。気に入った色があったら彩度(鮮やかさ)と明度(明るさ)をワンランク下げて選んでおくと、持っているイメージに近づけることができます。10年に一度の塗り替えですから、迷われたら先ずご相談下さい。



【気に入った色の家があったら場所を覚えておく】

それから外壁塗装の時期が近づいてきたら近所の家や住宅展示場などを見て回りましょう。

そこで気に入った色があれば場所などを覚えておき、業者へ伝えると調べてサンプルを作成してくれます。意外とこれが一番安心で、間違いが無いかも知れませんね。

INFORMATION



【シロアリの季節です！】

被害の多い時期(3～7月)で天気がよく、急に暑くなった日は注意!!シロアリは表面を残して木材を食い尽くします。羽蟻を見つけない限り、被害は見た目ではわかりません。だから、定期的な点検が必要なんです。5年以上シロアリ駆除をしていない方は**無料点検**をお申し込み下さい。



【6月の修繕教室のお知らせ】

今年もやってきましたこの季節。これから出番の多い網戸のお手入れ、あなたはしていますか?今年こそは張り替えるぞ!と思っている方はプロの業が光る修繕教室へご参加下さい。毎回好評いただいておりますこの教室、アイデア通信を配布している方を優先しますので、事前予約をお願いします。

【網戸修繕教室】

日程: 2008年6月7日(土)
場所: 桂台イトーヨーカ堂前グランポア2Fアイデア並び
時間: 午前の部10:00～12:00 午後の部13:30～15:30
費用: 無料 持ち物: なし (作業しやすい服装)

IDEA
アイデア

住まいの問題解決隊 株式会社アイデア
〒247-0033 横浜市栄区桂台南1-9-1グランポア2F
営業時間9:00～20:00 電話7リ-ゲイド 0120-39-3992
ホームページ <http://www.y-idea.co.jp>

※アイデア通信は、今までに工事をした方、資料請求いただいた方、セミナーに参加いただいた方を対象に配布をしています。ご意見・ご要望・ご提案なんでもお待ちしております。(熊澤)